

INTRODUCTION

- I. Avant toute utilisation vérifier l'état général de la protection, Si cette dernière comporte des déchirures, rayures, traces ou une bulle d'air dégonflée, il est **IMPÉRATIF** de la faire inspecter.



- II. Enfiler le gilet en positionnant les 2 sangles épaule, sur les épaules
- III. Régler les 2 sangles grâce aux rubans auto-agrippant afin que les pads de confort soient correctement installés sur les épaules
- IV. Refermer les rubans auto-agrippant une fois la protection confortablement installé
- V. Régler la largeur de la protection grâce aux sangles latérales
- VI. Pour attacher la protection, insérer les boucles dans les encoches prévues à cet effet, sur la partie avant.
- VII. Faire entrer la boucle sur la partie haute de l'encoche et la descendre.
Renouveler l'opération sur l'autre côté.

+QRcode + lien ou trouver la notice et la déclaration CE

DUREE DE VIE

Il est important de contrôler l'état de la protection avant chaque utilisation. Si cette dernière comporte des déchirures, une ou des bulles d'air dégonflées, il est important de remplacer la partie gonflable.

Après un choc changer les parties gonflables.

Les parties gonflables sont garanties 2 ans.

UTILISATION

La pratique de la moto est dangereuse, le pilote doit être en possession de tous ses moyens physiques et techniques pour conduire. La conduite sous influence de drogue ou d'alcool est interdite

Enfiler le produit, vérifier qu'il est à la bonne taille, bien l'ajuster à l'aide des réglages prévus à cet effet.

NETTOYAGE

Nettoyage du Produit uniquement à la main



INFORMATION

La Protection dorsale n'évite pas les blessures graves.

Une protection trop grande peut provoquer un risque de gêne avec le casque.

Aucun matériel de protection ne peut offrir une protection totale contre les blessures. La société RXR PROTECT ne pourra être tenue responsable de l'utilisation dans un autre cadre que la moto.

Ce système est conçu pour offrir un maximum de confort et un niveau de protection élevé, bien qu'aucun produit ou système de protection ne puisse offrir une protection complète contre des blessures ou dommages sur un individu ou un bien en cas de chute, collision, impact, perte de contrôle ou autre. L'utilisation de ce système ne doit pas encourager à dépasser les limites ou prendre des risques supplémentaires.

La protections RXR PROTECTECT « AIRBACK » protège des chocs frontaux et dorsaux, qui peuvent survenir lors des chutes. La protection est inefficace contre les pénétrations d'objets dans le corps. Une modification ou une mauvaise utilisation réduirait dangereusement ses performances.

RXR PROTECT ne pourra être responsable en cas de mauvais fonctionnement dû à une modification par l'utilisateur.

INSPECTION AVANT UTILISATION DE LA PROTECTION

Cette version présente un système d'air encapsulé. Vérifier votre gilet de protection avant chaque utilisation.

Cas où la solution doit être remplacée :

- Si vous parvenez à écraser totalement une bulle d'air.



- Produit percé ou suspicion de fuite.
- Présence de traces, de rayures pouvant fragiliser la surface.

STOCKAGE / CONDITIONS ENVIRONNEMENTALES

Le produit doit être stocké dans son emballage à une température ne dépassant pas 40°.

La température extérieure peut modifier légèrement les performances de la protection

L'altitude peut modifier légèrement la pression du gilet et sa performance.

SUBSTANCES NOCIVES

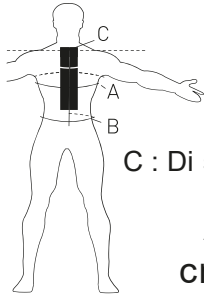
RXR Protect déclare qu'aucune substance nocive ne peut affecter l'utilisateur de la protection. Ne pas mettre au rebut par incinération, risque de fumée toxique

SIGNIFICATION DU LABEL CE

Le label CE présent sur chaque EPI garantit que le fabricant s'est conformé à toutes les obligations concernant le produit. Des tests ont prouvé que l'absorption des chocs est conforme aux termes des directives communautaires et des normes techniques.

INSCRIPTIONS et MARQUAGES

PARTIE ARRIERE



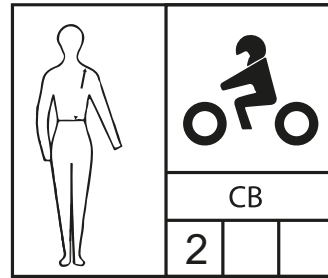
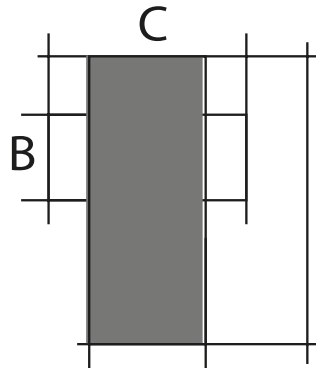
Taille S/M

A: Tour de poitrine
 B: Tour de ceinture
 C: Distance ceinture/épaule


A	B	C
cm	cm	cm
74-84	70-80	33-38

Dimensions de la zone de protection

A = 34-36
 D = 11-13



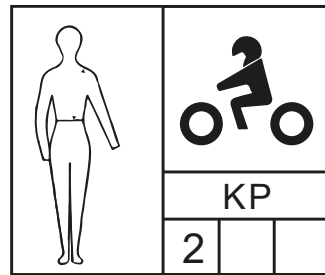
1621-2 : 2014




LOTO XXXX

PARTIE AVANT

INSPECTER AVANT
 UTILISATION
 Lire la notice d'utilisation
 EXP. DATE MM/AAAA
 TAILLE x/x
 LOTO XXXX

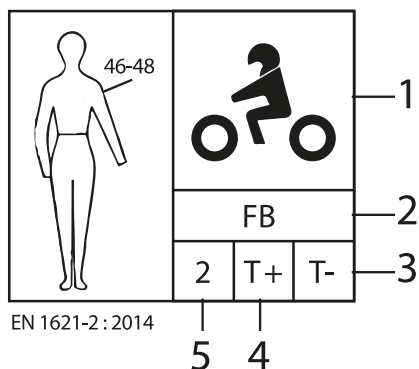


1621-3 : 2018



GENERAL

Partie Arriere :

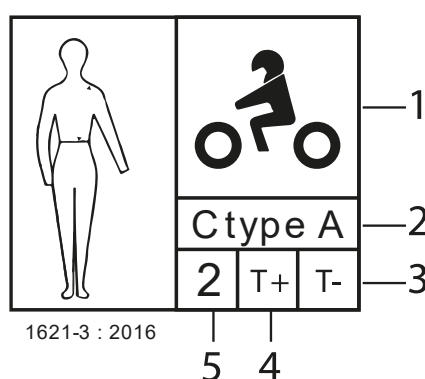


Exemple de marquage d'un protecteur selon l'Article 6, points c), d) et e)

- 1 Équipement de protection pour les motocyclistes (ISO 7000-2618)
- 2 Catégorie et type de protecteur
- 3 Essai de choc à basse température réalisé (si l'espace est vide, l'essai n'est pas revendiqué)
- 4 Essai de choc à haute température réalisé (si l'espace est vide, l'essai n'est pas revendiqué)
- 5 Niveau de performances (voir 4.4)

Ce pictogramme « Motocycliste » vous garantit la conformité du produit avec les exigences définies par les normes en vigueur dans le domaine des équipements de protection individuels pour motocycliste.

Partie Avant :



- 1 le pictogramme qui indique que l'équipement est destiné à l'usage des motocyclistes
- 2 la taille (Type A/B) et le type de protecteur : une pièce (indiqué par « C... ») ou deux pièces (indiqué par « DC... »)
- 3 si le protecteur a réussi à l'essai facultatif à basse température, le symbole « T- » doit figurer
- 4 si le protecteur a réussi à l'essai facultatif à haute température, le symbole « T+ » doit figurer
- 5 le niveau de protection obtenu

Ce pictogramme « Motocycliste » vous garantit la conformité du produit avec les exigences définies par les normes en vigueur dans le domaine des équipements de protection individuels pour motocycliste.

Performance

= Énergie appliquée 50 Joules

Niveau 1 : Moyenne de Chocs
< 18 000 Newtons

Niveau 2 : Moyenne de Chocs
< 9 000 Newtons

FABRICANT

NOM DU PRODUIT AIRBCK REFERENCE 856789

RXR PROTECT 24 ter Rue villons les buissons / 14000 – Caen

CONFORMITE

Déclaration EU de Type peut être consultable :

<https://xxxxxxxxxx.com/fr/declarationxxxxxxxxxx>

Certifié à dire d'expert selon protocole CRITT SPORT LOISIR

Mois de fabrication selon LOTMM/AAAA

La conformité aux exigences requises a été certifiée par :

ALIENOR CERTIFICATION N°2754 ZA du Sanital

21 Rue Albert Einstein 86100 CHATELRAULT FRANCE